



JIZZAX VILOYATI STATISTIKA BOSHQARMASI



*2024- yil yanvar oyi
uchun dastlabki ma'lumot*

JIZZAX VILOYAT TASHQI SAVDO AYLANMASI

*Tashqi iqtisodiy faoliyat va savdo
statistikasi bo'limi:
(72) 221-51-26*



TASHQI SAVDO AYLANMASI



Mamlakatimizda olib borilayotgan iqtisodiy islohotlar xorijiy davlatlar bilan savdo aloqalarining jadal o'sishiga xizmat qilmoqda. Xususan, mamlakatning eksport salohiyatini oshirish bo'yicha qabul qilingan qarorlar mahalliy kompaniyalarga tashqi bozorlarda ko'proq tajriba orttirishga imkon beradi. Pirovardida ular jahon savdosida raqobatdosh ustunlikka ega bo'ladi.

Jizzax viloyatida bu borada so'nggi yillarda amalga oshirilayotgan eksportni rag'batlantirish, importni optimallashtirish va umuman olganda tashqi savdo muvozanatini ta'minlash maqsadida amalga oshirilgan chora-tadbirlar natijasida, 2024- yil yanvar oyida viloyatning tashqi savdo aylanmasi (matnda TSA) 166,9 ming AQSH dollariga yetdi va 2023- yilning yanvar oyiga nisbatan 109,2,1 ming AQSH dollariga yoki 2,9 marta ko'paydi.



TASHQI SAVDO AYLANMASI (2024 – yil yanvar, ming AQSH dollari)



Tashqi savdo aylanmasi

2024- y.: **166 932,4 +2,8 m.**

(2023- y.: **57 708,0**)



Saldo

2024- y.: **-138 472,8**(2023- y.: **-29 461,6**)



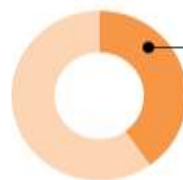
Eksport

2024- y.: **14 229,8 +0,8 %**

(2023- y.: **14 123,2**)

TSA dagi ulushi, % da

8,5



Import

2024- y.: **152 702,6 +3,5 m.**

(2023- y.: **43 584,8**)

91,5



Tashqi savdo aylanmasi – muayyan davr uchun mamlakat eksporti va importi qiymatining miqdori hisoblanadi. Tovarlarining tashqi savdo statistikasida O‘zbekiston viloyatsi bojxona hududiga olib kirish (import) yoki O‘zbekiston Respublikasi bojxona hududidan olib chiqish (eksport) natijasida mamlakat material resurslari zaxiralariga qo‘shiladigan yoki ulardan ayirib tashlanadigan tovarlar hisobi tashqi savdo umumiy hisob tizimi asosida yuritiladi.



TSAda eksport hajmi 14 229,8 ming AQSH dollariga (2023- yilning yanvar oyiga nisbatan 0,8 % ga ko‘paydi) va import hajmi 152 702,6 ming AQSH dollariga (3,5 martaga ko‘paydi) yetdi. Hisobot davrida 138 472,8 ming AQSH dollari qiymatida manfiy tashqi savdo balansi qayd etildi.













VILOYAT TASHQI SAVDO AYLANMASIDA ENG YUQORI ULUSHGA EGA BO‘LGAN DAVLATLAR (2024- yil yanvar, ming AQSH dollari)






<p>Koreya Respublikasi</p> <p>TSA – 59935,1</p> <p>Eksport: 100,0 Import: 59835,1</p> <p> 35,9 %</p>	<p>Xitoy</p> <p>TSA – 56380,4</p> <p>Eksport: 4545,6 Import: 51834,8</p> <p> 33,8 %</p>	<p>Litva</p> <p>TSA – 23865,3</p> <p>Eksport: 0,0 Import: 23865,3</p> <p> 14,3 %</p>	<p>Rossiya</p> <p>TSA – 5901,1</p> <p>Eksport: 4079,9 Import: 1821,2</p> <p> 3,5 %</p>	<p>Germaniya</p> <p>TSA – 5573,2</p> <p>Eksport: 0,0 Import: 5573,2</p> <p> 3,3 %</p>
<p>Turkiya</p> <p>TSA – 3982,5</p> <p>Eksport: 1237,4 Import: 2745,1</p> <p> 2,4 %</p>	<p>Qozog‘iston</p> <p>TSA – 3761,0</p> <p>Eksport: 2620,4 Import: 1140,6</p> <p> 2,3 %</p>	<p>Hindiston</p> <p>TSA – 1917,6</p> <p>Eksport: 79,5 Import: 1838,1</p> <p> 1,1 %</p>	<p>Eron</p> <p>TSA – 1064,7</p> <p>Eksport: 403,6 Import: 661,1</p> <p> 0,6 %</p>	<p>Qirg‘iziston</p> <p>TSA – 846,2</p> <p>Eksport: 27,4 Import: 818,8</p> <p> 0,5 %</p>

Viloyat jahonning 34 mamlakati bilan savdo aloqalarini amalga oshirib kelmoqda. TSAning nisbatan salmoqli hissasi Koreya Respublikasida (35,9 %), XXRda (33,8 %), Litvada (14,3 %), Rossiyada (3,5 %), Germaniyada (3,3 %) va Turkiyada (2,4 %) qayd etilgan.



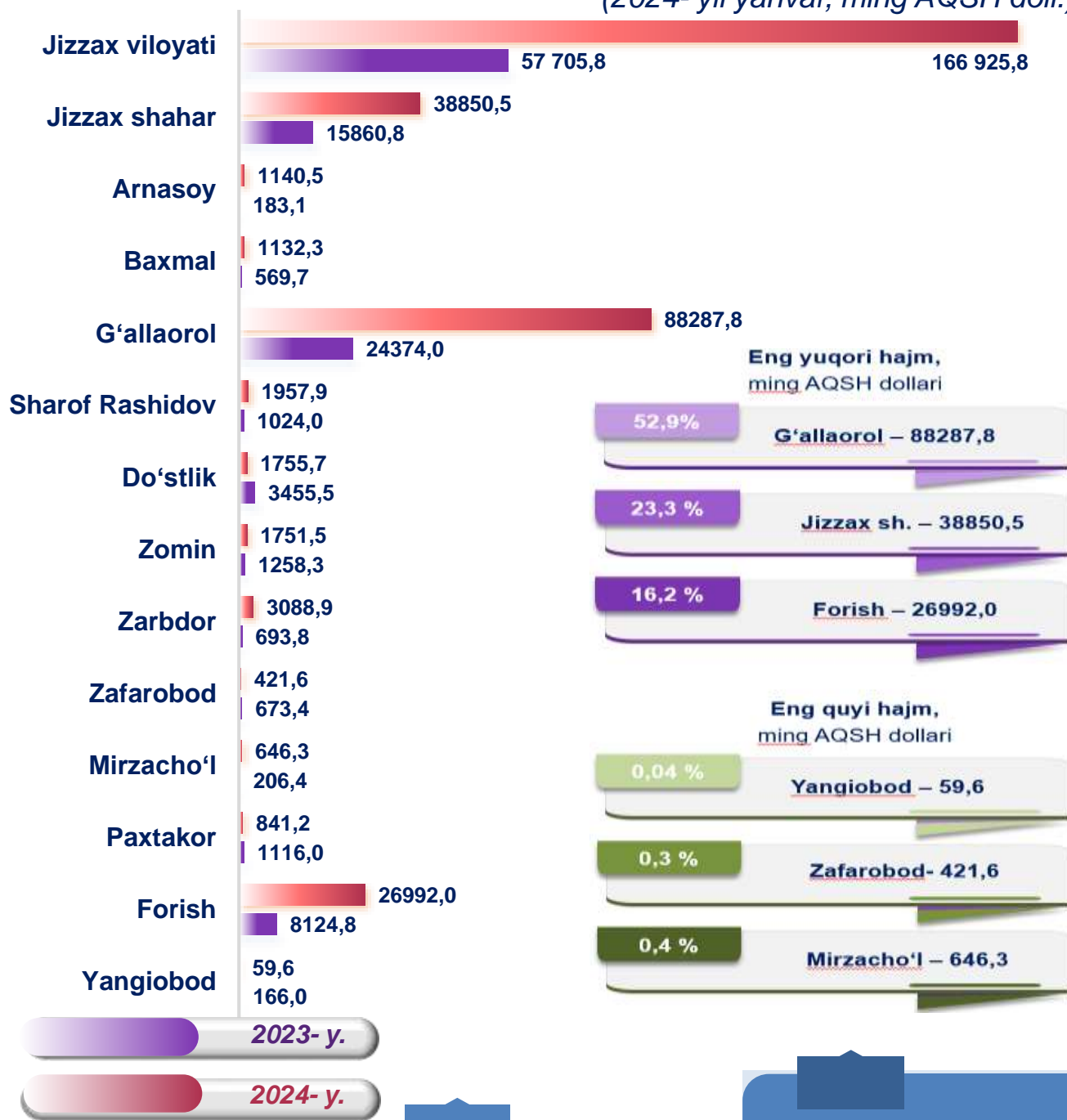
VILOYATNING YIRIK HAMKOR DAVLATLAR BILAN TASHQI SAVDO AYLANMASI DINAMIKASI (2024 - yil yanvar, ming AQSH dollari)

Davlatlar	2022- y.	2023- y.	2024- y.
Koreya Respublikasi	20 831,5	17 808,0	59 935,1
 Eksport	103,5	0,0	100,0
Import	20 728,0	17 808,0	59 835,1
Xitoy	10 995,8	13 351,9	56 380,4
 Eksport	3 592,1	3 273,7	4 545,6
Import	7 403,7	10 078,2	51 834,8
Litva	346,3	6 627,2	23 865,3
 Eksport	0,0	0,0	0,0
Import	346,3	6 627,2	23 865,3
Rossiya	5 410,0	5 550,8	5 901,0
 Eksport	3 433,7	4 420,4	4 079,9
Import	1 976,3	1 130,4	1 821,1
Germaniya	1 307,3	732,7	5 573,2
 Eksport	0,0	0,0	0,0
Import	1 307,3	732,7	5 573,2
Turkiya	9 412,8	6 880,7	3 982,5
 Eksport	5 923,9	3 654,6	1 237,3
Import	3 488,9	3 226,1	2 745,2
Qozog'iston	2 900,3	2 435,6	3 761,0
 Eksport	1 141,0	779,8	2 620,4
Import	1 759,3	1 655,8	1 140,6
Yaponiya	0,0	0,0	1 957,9
 Eksport	0,0	0,0	0,0
Import	0,0	0,0	1 957,9
Hindiston	666,1	275,6	1 917,5
 Eksport	0,0	84,4	79,5
Import	666,1	191,2	1 838,0
Eron	183,0	358,1	1 064,7
 Eksport	0,0	257,4	403,6
Import	183,0	100,7	661,1

	Davlatlar	2022- y.	2023- y.	2024- y.
	Qirg'iziston	1 058,4	105,4	846,3
	<i>Eksport</i>	1 041,8	75,9	27,4
	<i>Import</i>	16,6	29,5	818,9
	Afg'oniston	777,8	298,0	335,9
	<i>Eksport</i>	572,5	223,4	269,4
	<i>Import</i>	205,3	74,6	66,5
	Iroq	17,2	47,2	203,4
	<i>Eksport</i>	17,2	47,2	203,4
	<i>Import</i>	0,0	0,0	0,0
	Pokiston	171,8	119,6	198,4
	<i>Eksport</i>	25,2	0,0	153,9
	<i>Import</i>	146,6	119,6	44,5
	Belarus	410,6	70,5	148,7
	<i>Eksport</i>	30,2	33,1	52,0
	<i>Import</i>	380,4	37,4	96,7
	Italiya	635,8	783,8	141,5
	<i>Eksport</i>	376,0	579,0	68,3
	<i>Import</i>	259,8	204,8	73,2
	Ukraina	169,4	29,0	117,5
	<i>Eksport</i>	34,5	0,0	76,5
	<i>Import</i>	134,9	29,0	41,0
	Bangladesh	0,0	67,5	99,8
	<i>Eksport</i>	0,0	0,0	0,0
	<i>Import</i>	0,0	67,5	99,8
	Indoneziya	0,0	0,0	77,4
	<i>Eksport</i>	0,0	0,0	0,0
	<i>Import</i>	0,0	0,0	77,4
	Tojikiston	261,5	274,4	76,6
	<i>Eksport</i>	162,1	274,4	76,6
	<i>Import</i>	99,4	0,0	0,0



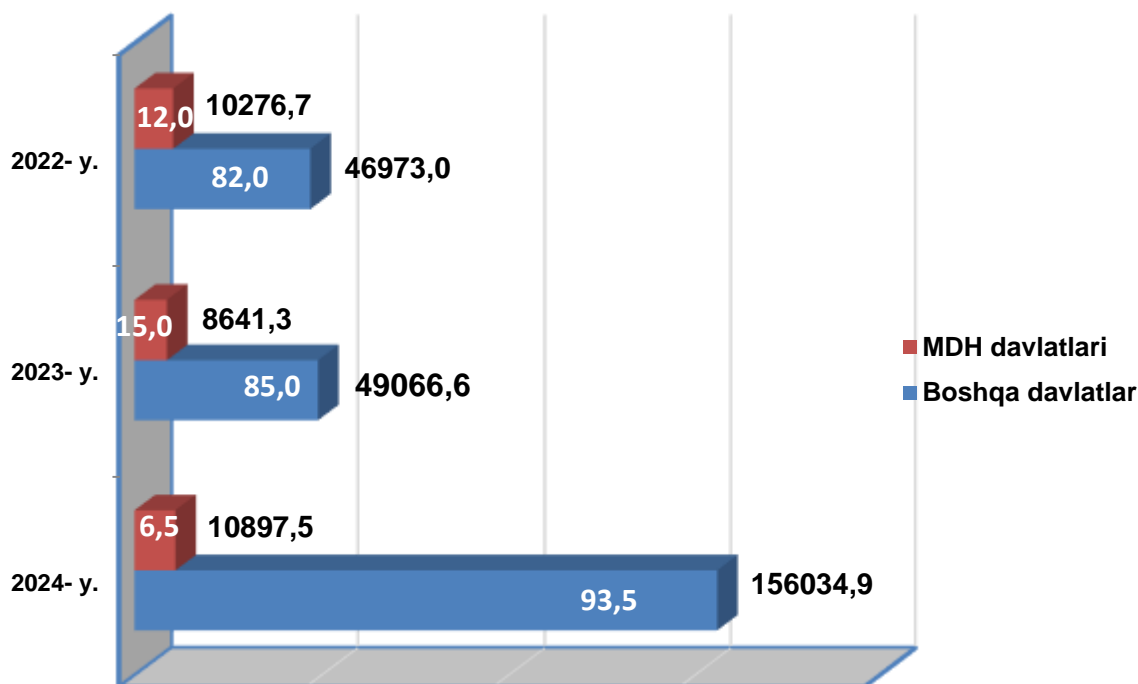
VILOYATNING HUDUDLAR KESIMIDA TASHQI SAVDO AYLANMASI (2024- yil yanvar, ming AQSH doll.)*



Viloyat tashqi savdo aylanmasi tarkibida eng yuqori ulushni **G'allaorol tumani** 52,9 % ulush bilan 88 287,8 ming AQSH dollarini, eng quyi ulushni esa **Yangiobod tumani** 0,04 % ulush bilan 59,6 ming AQSH dollarini tashkil etdi.

* Tabiiy gaz va elektr energiyasi yetkazib berish, shuningdek, maxsus eksport bo'yicha rasmiy statistik ma'lumotlar, viloyatlar, shaharlar va tumanlar bo'yicha taqsimlanmagan

VILOYATNING TASHQI SAVDO AYLANMASIDA MDH MAMLAKATLARI VA BOSHQA XORIJIY DAVLATLARNING HAJMLARI DINAMIKASI (2024-yil yanvar, ming AQSH dollari, ulushi)



2024-yil yanvar oyida tashqi savdo aylanmasida MDH davlatlarining ulushi 6,5 % ni tashkil etib, tashqi savdo aylanmasidagi ulushi 2023- yilning mos davriga nisbatan 8,5 % ga kamaydi.



Viloyatning boshqa xorijiy davlatlar bilan TSA si 2024- yilning yanvar oyida 2023-yilning mos davriga nisbatan 8,5 % ga ko'paydi va jami TSA dagi ulushi 93,5 % ni tashkil etdi.

Viloyatning MDH mamlakatlari bilan tashqi savdo aylanmasi 2024-yil yanvar holatiga ko'ra, 166 932,4 ming AQSH dollarini tashkil etdi. Shundan eksport 14 229,8 ming AQSH dollariga yetgan bo'lsa, import 152 702,6 ming AQSH dollari qiymatida qayd etildi.



VILOYATNING MDH MAMLAKATLARI BILAN UMUMIYTASHQI SAVDO AYLANMASIDAGI ULUSHI (2024- yil yanvar, ulushi, % da)

Rossiya – 54,2



Qozog'iston – 34,5



Qirg'iz
Respublikasi – 7,8



Belarus– 1,4



Ukraina– 1,1



Tojikiston – 0,7



Ozarbajjon – 0,2



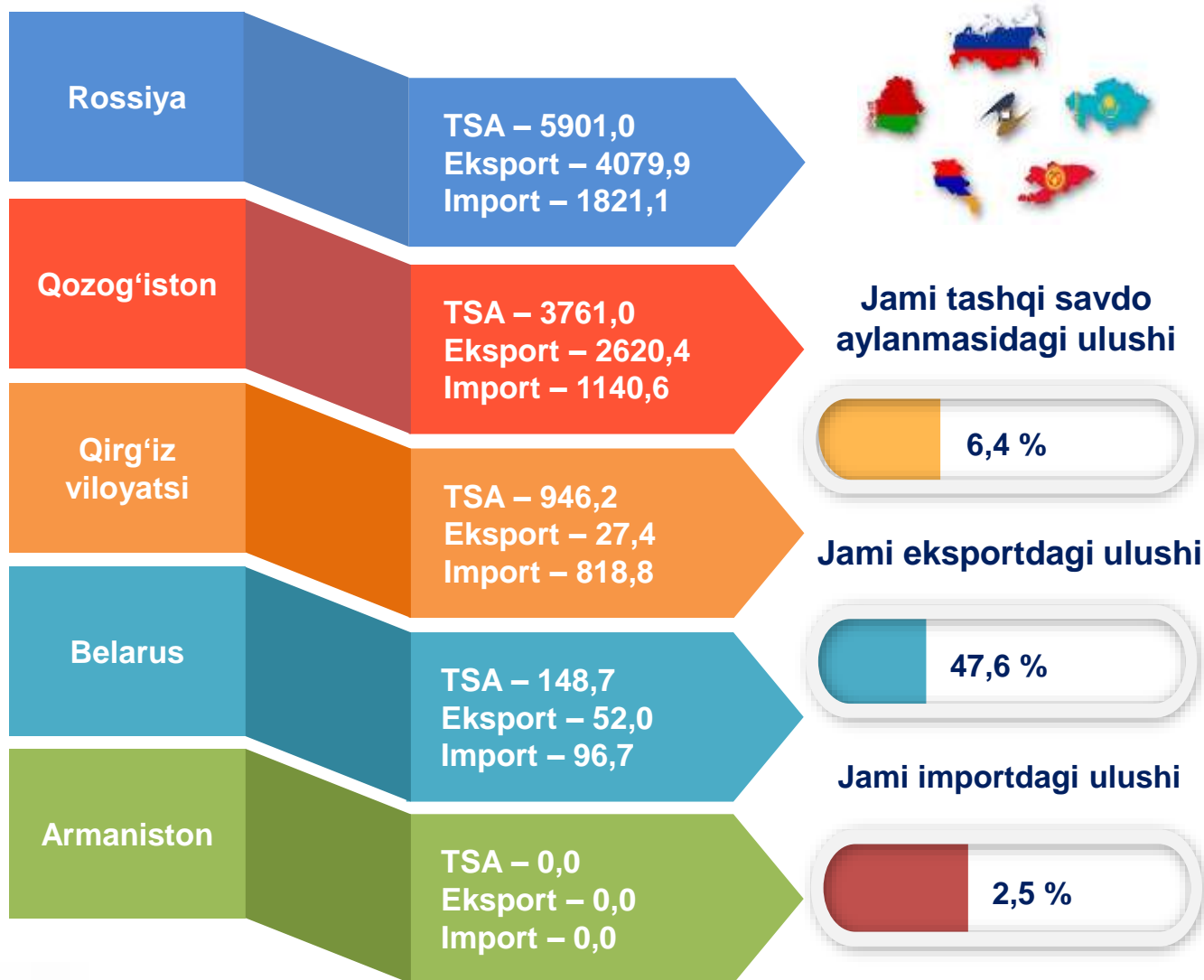
Turkmaniston – 0,2



Viloyatning MDH mamlakatlari bilan tashqi savdo aylanmasi eng yuqori hajmlari Rossiya (54,2 %), Qozog'iston (34,5 %) hamda Qirg'iziston (7,8 %) davlatlari bilan qayd etildi.

VILOYATNING YEOIIGA A'ZO DAVLATLAR BILAN TASHQI SAVDO AYLANMASI

(2024-yil yanvar, ming AQSH dollari)



Viloyatning Yevroosiyo iqtisodiy ittifoqiga a'zo davlatlar bilan tashqi savdo aylanmasi **10 657,0** ming AQSH dollarini tashkil etdi. Shundan eksport hajmi **6 779,7** ming AQSH dollari, import hajmi esa **3 877,3** ming AQSH dollariga yetdi.

Shuni takidlash lozimki, YEOIning a'zo davlatlari (Rossiya, Belarus, Qozog'iston, Armaniston va Qirg'iz viloyatsi) o'rtasida tovarlar va xizmatlar harakati, migrantlar harakatlanishi va kapital harakatining erkinligi ta'minlangan bo'lib, yagona bojxona tizimiga ega bo'lgan umumiy iqtisodiy hudud shakllantirilgan.



JIZZAX VILOYATI EKSPORTI

(2024- yil yanvar)

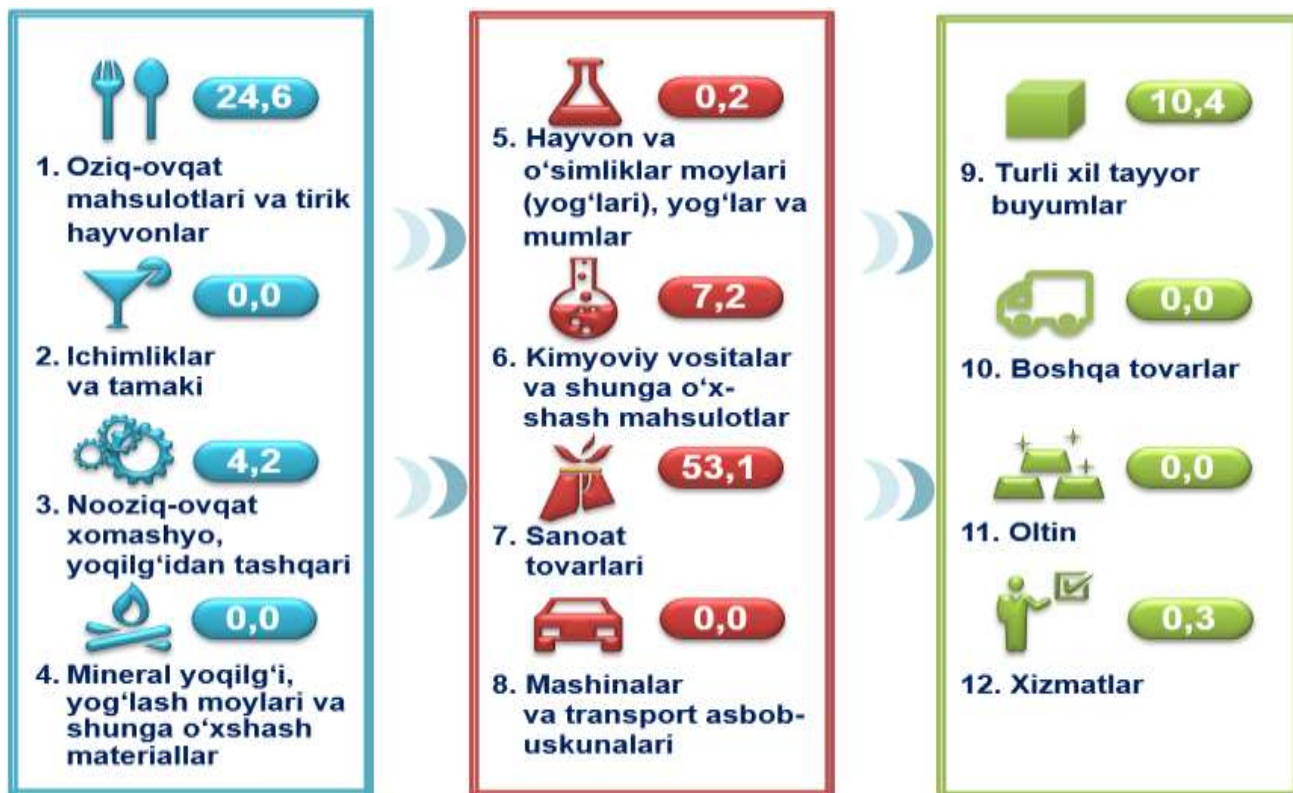


Xalqaro iqtisodiy aloqalarning rivojlanishi eksportning barqaror o'sishiga ko'maklashadi va bu o'z navbatida ma'lum natijalarga erishish uchun zamin yaratadi. Mamlakatning eksport salohiyatini oshirish, eksportyorlarni davlat tomonidan qo'llab-quvvatlash, eksportbop mahsulotlar nomenklaturasini kengaytirish maqsadida amalga oshirilgan islohotlar natijasida, eksportyorlar soni 54 taga yetdi va ular tomonidan **14 229,8** ming AQSH dollari (*nomonetar oltindan tashqari*) qiymatidagi (2023- yilning mos davriga nisbatan 0,8 % ga ko'paydi) tovar va xizmatlar eksport qilinishi ta'minlandi.



XSST* BO'YICHA EKSPORT TARKIBI

(2024- yil yanvar ulushi % da)



Tovarlar tashqi savdosi statistik ko'rsatkichlarini shakllantirishda, Tashqi iqtisodiy faoliyat tovar nomenklaturasi (keyingi o'rinlarda TIF TN) bilan birgalikda, Birlashgan Millatlar Tashkilotining Xalqaro standartlashgan savdo tasniflagichi (keyingi o'rinlarda – XSST) ishlatiladi. Bu o'z navbatida tahliliy maqsadlarda eksport va import qilinadigan tovarlarni 10 ta katta qismga guruhlash uchun imkon beradi. Tovarlar XSST bo'yicha kodlashtirish, TIF TN va XSST o'rtasida o'tish kalitlari yordamida amalga oshiriladi.




VILOYATNING XSST BO'YICHA EKSPORTI TARKIBI (2024-yil yanvar, yillar kesimida)

XSST tarkibi	Ming AQSH dollari		O'zgarish sur'ati, % da		Umumiy hajmga nisbatan, % da	
	2023	2024	2023	2024	2023	2024
Jami eksport	14 123,2	14 229,8	81,6	100,8	100,0	100,0
<i>shu jumladan:</i>						
Oziq-ovqat mahsulotlari va tirik hayvonlar	1 806,8	3 500,9	88,2	193,8	12,8	24,6
Ichimliklar va tamaki	4,0	0,0	0,0	0,0	0,0	0,0
Nooziq-ovqat xomashyo, yoqilg'idan tashqari	357,1	603,6	3,1 m.	169,0	2,5	4,2
Mineral yoqilg'i, yog'lash moylari va shunga o'xshash materiallar	0,0	0,0	0,0	0,0	0,0	0,0
Hayvon va o'simliklar moylari (yog'lari), yog'lar va mumlar	0,0	33,6	0,0	0,0	0,0	0,2
Kimyoviy vositalar va shunga o'xshash mahsulotlar	1 186,1	1 021,1	5,7 m.	86,1	8,4	7,2
Sanoat tovarlari	8 579,7	7 554,6	66,8	88,1	60,7	53,1
Mashinalar va transport asbob-uskunalari	182,2	0,0	63,4	0,0	1,3	0,0
Turli xil tayyor buyumlar	1 971,7	1 477,8	110,9	74,9	14,0	10,4
Xizmatlar	35,6	38,2	169,5	107,2	0,3	0,3

Eksport tarkibida tovarlar ulushi 99,7 % ni tashkil etib, ular sanoat tovarlari (53,1 %), oziq-ovqat mahsulotlari va tirik hayvonlar (24,6 %) va turli xil tayyor buyumlar (10,4 %) hissasiga to'g'ri kelmoqda.

VILOYATNING XSST BO'YICHA EKSPORTI TARKIBI
(2024- yil yanvar)

 XSST bo'limi nomi	Ming AQSH dollari	2023- yilning mos davriga nisbatan, % da
Oziq-ovqat mahsulotlari va tirik hayvonlar	3 500,9	193,8
Sabzavotlar va mevalar	3 178,8	199,1
Donli ekinlar va ulardan tayyorlangan mahsulotlar	203,5	98,8
Hayvonlar uchun ozuqalar (maydalanmagan donlardan tashqari)	0,0	0,0
Kofe, choy, kakao, ziravorlar va ulardan tayyorlangan mahsulotlar	58,9	13,1
Shakar, shakardan tayyorlangan mahsulotlar va asal	21,8	0,0
Sut mahsulotlari va qush tuxumlari	0,0	0,0
Har xil oziq-ovqat mahsulotlari va preparatlar	37,9	0,0
Tirik hayvonlar	0,0	0,0
Ichimliklar va tamaki	0,0	0,0
Tamaki va tamaki mahsulotlari	0,0	0,0
Ichimliklar	0,0	0,0
Nooziq-ovqat xomashyo, yoqilg'idan tashqari	603,6	169,0
To'qimachilik tolalari va ularning chiqindilari	100,0	85,5
Hayvonlar va o'simliklardan kelib chiqqan xomashyo materiallari	13,4	0,0
Metall rudalari va metall parchalari	0,0	0,0
Qog'oz massasi va makulatura	396,4	193,1
O'g'itlar uchun xomashyo va mineral xomashyo	52,4	150,0
Moy olinadigan urug'lar va moy olinadigan mevalar	41,5	0,0
Probka va yog'och-taxtalar	0,0	0,0
Tabiiy kauchuk	0,0	0,0
Mineral yoqilg'i, yog'lash moylari va shunga o'xshash materiallar	0,0	0,0
Tabiiy yoki sun'iy gaz	0,0	0,0
Neft va neft mahsulotlari va shunga o'xshash materiallar	0,0	0,0
Elektr toki	0,0	0,0
Ko'mir, koks va briketlar	0,0	0,0
Hayvon va o'simliklar moylari (yog'lari), yog'lar va mumlar	14,2	66,9
O'simlik moylari va yog'lari, xom, tozalangan yoki fraksiyalangan	33,5	0,0
Hayvonlar va o'simliklar moylari va yog'lari, qayta ishlangan; hayvonlar va o'simliklardan kelib chiqqan mumlar; texnik aralashmalar va preparatlar	0,0	0,0
Kimyoviy vositalar va shunga o'xshash mahsulotlar	1 021,1	86,1
Noorganik kimyo moddalari	0,0	0,0
O'g'itlar	337,8	71,1
Birlamchi shakldagi plastmassalar	0,0	0,0
Boshqa joyda tasniflanmagan kimyoviy materiallar va mahsulotlar	180,2	75,4
Tibbiyot va farmatsevtika mahsulotlari	0,0	0,0
Efir moylari, rezinoidlar va attorlik moddalari; hojatxona preparatlari, polirovkalash va yuvish vositalari	0,0	0,0
Birlamchi shaklda bo'lmagan plastmassalar	16,4	0,0
Bo'yaydigan va terini oshlovchi moddalar va bo'yoqlar	486,7	103,1
Organik kimyo moddalari	0,0	0,0

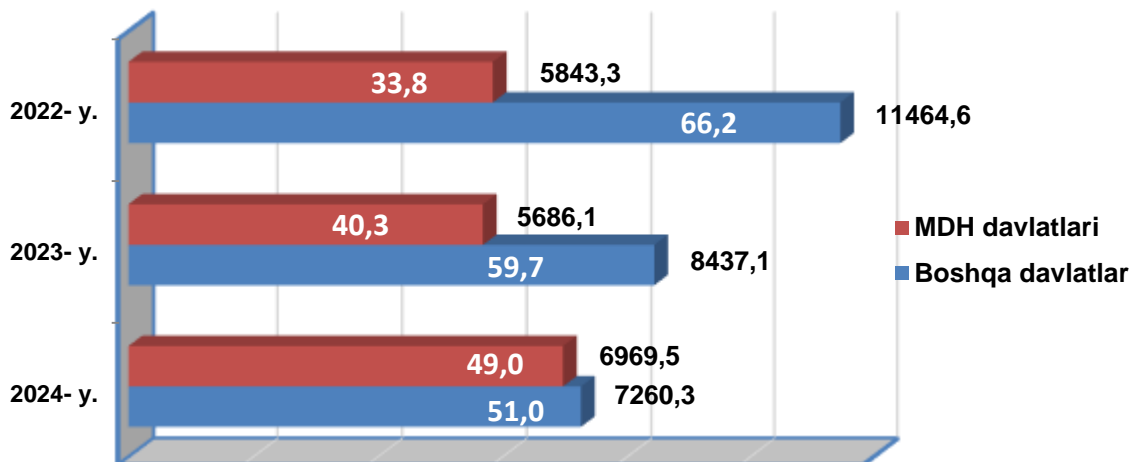
XSST bo'limi nomi	Ming AQSH dollari	2023- yilning mos davriga nisbatan, % da
Sanoat tovarlari	7 554,6	88,1
To'qimachilik yigirilgan ipi, matolar, tayyor buyumlar va shunga o'xshash mahsulotlar	6 120,2	73,7
Rangli metallar	0,0	0,0
Cho'yan va po'lat	0,0	0,0
Ruda bo'lmagan qazilmalardan tayyorlangan mahsulotlar	1 434,3	5,2 m.
Metallardan tayyorlangan buyumlar, boshqa joyda tasniflanmagan	0,0	0,0
Qog'oz, karton va qog'oz massasi, yoki tayyorlangan buyumlar	0,0	0,0
Teri, teridan tayyorlangan buyumlar, mo'yna	0,0	0,0
Probka va daraxtdan tayyorlangan buyumlar (mebeldan tashqari)	0,0	0,0
Rezina buyumlari, boshqa joyda tasniflanmagan	0,0	0,0
Mashinalar va transport asbob-uskunolari	0,0	0,0
Avtomobillar (havo yostiqchalaridagi transport vositalari ham)	0,0	0,0
<i>shu jumladan: avtomobillarning qismlari va anjomlari</i>	0,0	0,0
Elektr mashinalari, apparatlar va asboblari va ularning elektr qismlari	0,0	0,0
Energiya generatori mashinalari va asbob-uskunalar	0,0	0,0
Elektr aloqasi, ovozni yozish va ovozni eshittirish apparaturalari va uskunolari	0,0	0,0
Boshqa transport uskunolari	0,0	0,0
Sanoat uchun maxsus bo'lmagan mashinalar va asbob-uskunalar va ularning detallari	0,0	0,0
Aniq sohalar uchun maxsus mo'ljallangan mashinalar	0,0	0,0
Kanselyariya mashinalari va ma'lumotarni avtomatik ravishda qayta ishlash uchun asbob-uskunalar	0,0	0,0
Metallarni qayta ishlash mashinalari	0,0	0,0
Turli xil tayyor buyumlar	1 477,8	74,9
Kiyim-kechaklar va ularning anjomlari	1 462,7	79,2
Har xil tayyor buyumlar, boshqa joyda tasniflanmagan	14,5	0,0
Poyabzal	0,6	0,0
Mebel va uning qismlari, yotarjoy buyumlari, matraslar, matraslar uchun tirgaklar, yostiqlar va shunga o'xshash tikilgan mebel	0,0	0,0
Maxsus, ilmiy va nazorat asboblari va apparatlari	0,0	0,0
Blokli binolar, kanalizatsiya-suv quvurlari, isitish va yoritish uskunolari uchun armatura va mahkamlagichlar	0,0	0,0
Yo'l anjomlari, sumkalar va shunga o'xshash konteynerlar	0,0	0,0
Fotografik apparatura, uskuna, ishlatiladigan materiallar va optik buyumlar, soatlar	0,0	0,0

Viloyat tashqi savdo statistikasida sherik mamlakatlarga quyidagilar kiradi: olib kirishda-tovarlar kelib chiqqan mamlakat, agar kelib chiqqan mamlakat noaniq bo'lsa, jo'natib yuborgan mamlakat. Olib chiqishda - tovarlar yuboriladigan mamlakat hisoblanadi.

2024- yilning yanvar oyida MDH mamlakatlariga eksportning ulushi o'tgan yilning mos davriga nisbatan 22,6 % ga ko'paygan.

MDH VA BOSHQA DAVLATLARGA TOVAR VA XIZMATLAR EKSPORTI HAJMLARI DINAMIKASI


(2024-yil yanvar, ming AQSH dollari, ulushi)



2024- yil yanvar oyida tashqi savdo aylanmasida tovarlar va xizmatlar eksporti bo'yicha asosiy hamkorlarimiz XXR, Rossiya, Qozog'iston, Turkiya, Afg'oniston, Eron va Iroq kabi davlatlar bo'lgan. Ularning umumiy eksportdagi ulushi 93,7 % ni tashkil etdi.



VILOYAT EKSPORTIDA ASOSIY HAMKOR DAVLATLARNING ULUSHI (2024- yil yanvar, % da)





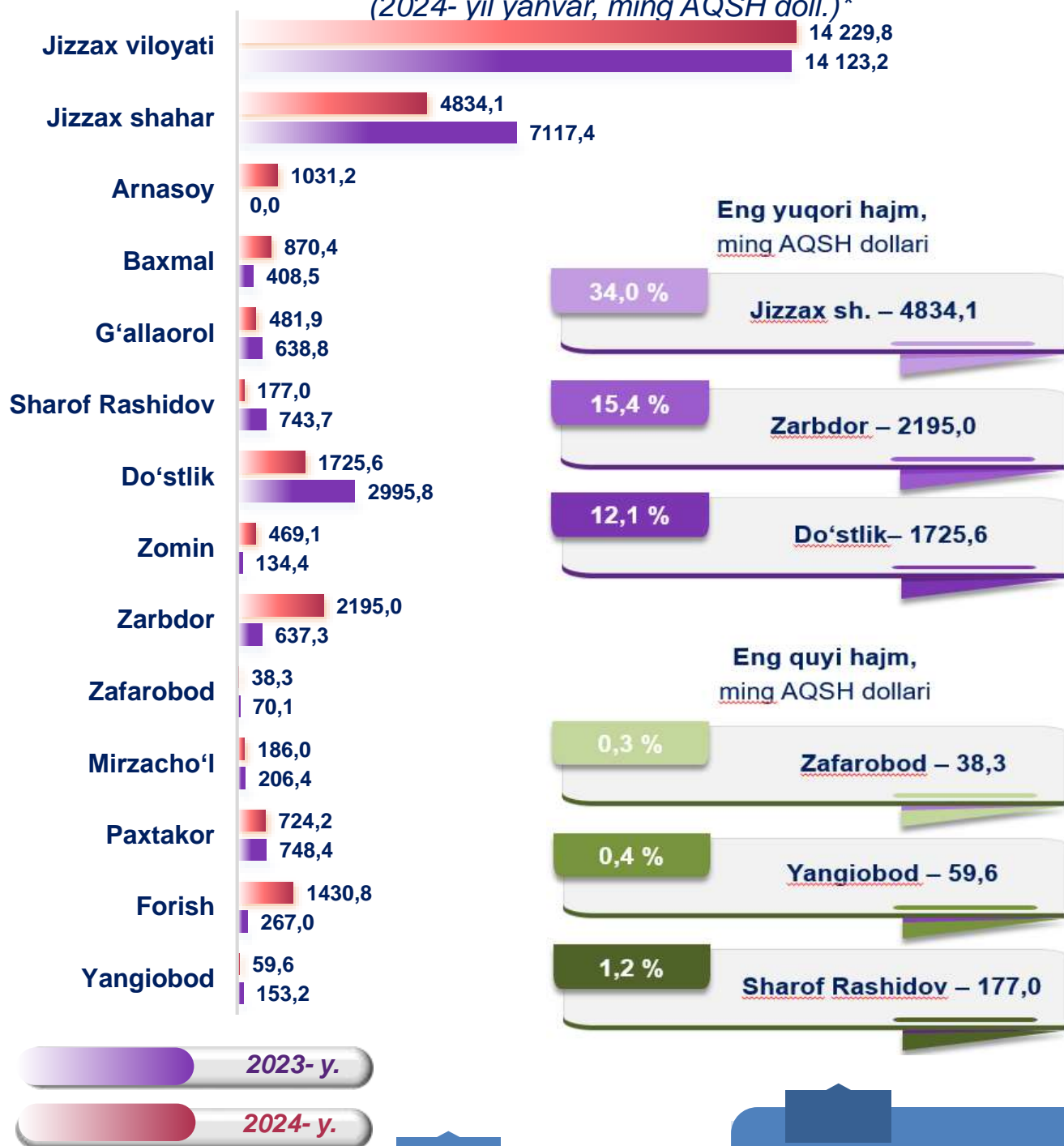
VILOYATNING ASOSIY HAMKOR DAVLATLARGA AMALGA OSHIRGAN EKSPORTI HAJMI VA O'SISH SUR'ATLARI (2024 yil yanvar)

Davlatlar	Ming AQSH dollari		O'sish sur'ati, % da		Egallab turgan o'rni	
	2023-y.	2024-y.	2023-y.	2024-y.	2023-y.	2024-y.
XXR	3 273,7	4 545,6	91,1	138,9	3	1
Rossiya	4 420,4	4 079,9	128,7	92,3	1	2
Qozog'iston	779,8	2 620,4	68,3	3,4 m.	4	3
Turkiya	3 654,7	1 237,4	61,7	33,9	2	4
Eron	257,4	403,6	0,0	156,8	7	5
Afg'oniston	223,4	269,4	39,0	120,6	8	6
Iroq	47,2	203,4	2,7 m.	4,3 m.	15	7
Pokiston	0,0	153,9	0,0	0,0	18	8
Koreya	0,0	100,0	0,0	0,0	19	9
Hindiston	84,4	79,5	0,0	94,1	11	10
Tojikiston	274,4	76,6	169,3	27,9	6	11
Ukraina	0,0	76,5	0,0	0,0	20	12
Italiya	579,4	68,3	154,1	11,8	5	13
AQSh	0,0	52,1	0,0	0,0	21	14
Belarus	33,1	52,0	109,5	157,3	16	15
Bahreyn	0,0	50,6	0,0	0,0	22	16
Peru	0,0	37,4	0,0	0,0	23	17
Janubiy Afrika	0,0	37,3	0,0	0,0	24	18
Qirg'iziston	77,2	27,4	7,4	35,5	13	19
Turkmaniston	0,0	23,3	0,0	0,0	25	20



VILOYATNING HUDUDLAR KESIMIDA EKSPORTI

(2024- yil yanvar, ming AQSH doll.)*



Viloyat eksporti tarkibida eng yuqori ulushni **Jizzax shahri** 34,0 % bilan 4 834,1 ming AQSH dollarini, eng quyi ulushni esa **Zafarobod tumani** 0,3 % bilan 38,3 ming AQSH dollarini tashkil etdi.

* Tabiiy gaz va elektr energiyasi yetkazib berish, shuningdek, maxsus eksport va safarlar bo'yicha rasmiy statistik ma'lumotlar, viloyatlari, tuman va shaharlari bo'yicha taqsimlanmagan.



MEVA-SABZAVOT MAHSULOTLARINING EKSPORT GEOGRAFIYASI (2024- yil yanvar)

Davlatlar	Tonna	Ming AQSH dollari	Ulushi, % da *
 Qozog'iston	5 477,1	2 218,3	69,8
 Rossiya	135,4	208,0	6,5
 Iroq	952,8	203,4	6,4
 Turkiya	220,5	135,4	4,3
 Pokiston	181,7	129,5	4,1
 Eron	72,0	94,8	3,0
 Afg'oniston	74,7	58,3	1,8
 Bahreyn	23,0	50,6	1,6
 Ukraina	42,0	42,0	1,3
 Turkmaniston	167,5	23,1	0,7
 Gruziya	43,5	15,3	0,5
 Boshqa davlatlar	0,0	0,0	0,0



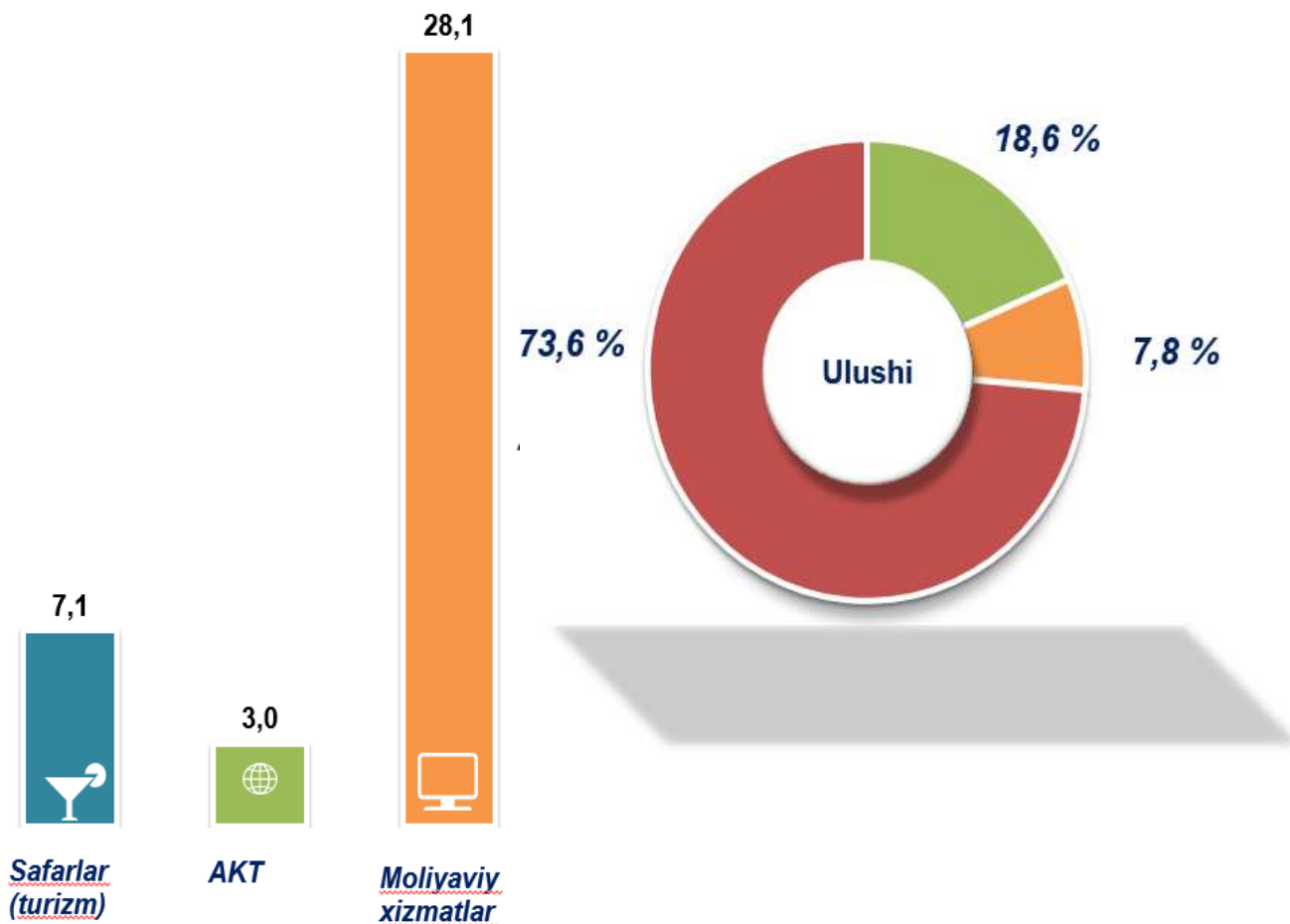
Hukumat tomonidan qishloq xo'jaligi va bog'dorchilikni rivojlantirishga katta e'tibor qaratilayotgani bois eksport qilinayotgan mahsulotlar sifati va hajmi yildan-yilga ortib bormoqda. Jumladan, 2024- yil yanvar oyida 7 390,1 tonna meva va sabzavotlar eksporti amalga oshirilgan bo'lib, ushbu ko'rsatgich 2023- yilning mos davriga nisbatan 3,1 martaga yoki 5 040,5 tonnaga ko'paydi.

Meva-sabzavot mahsulotlarining asosiy eksport bozorlari Qozog'iston (69,8 %), Rossiya (6,5 %), Iroq (6,4 %) hamda Turkiya (4,3 %) davlatlari hissasiga to'g'ri kelgan

Viloyatimizda yangi ishlab chiqarish texnologiyalari va zamonaviy uskunalardan keng foydalanish, sohada sifat menejmenti tizimining joriy etilishi natijasida mehnat unumdorligini oshirishga xizmat qilmoqda. Bu, o'z navbatida, tayyor mahsulotlarga jahon bozorlarida o'z o'rnini topish imkonini beradi.



XIZMATLAR EKSPORTI TARKIBI (2024- yil yanvar, ming AQSH doll.)



Xizmatlar eksporti hajmi 38,2 ming AQSH dollarini yoki jami eksport hajmining 0,3 % ini tashkil etib, 2023- yilning mos davriga nisbatan 7,2 % ga ko'paydi. Xizmatlar eksporti tarkibining asosiy ulushi moliyaviy xizmatlar (73,6 %), safarlar (turizm) (18,6 %) va telekommunikatsiya, kompyuter va axborot xizmatlari (7,8 %) hissasiga to'g'ri keldi.



JIZZAX VILOYATINING IMPORTI

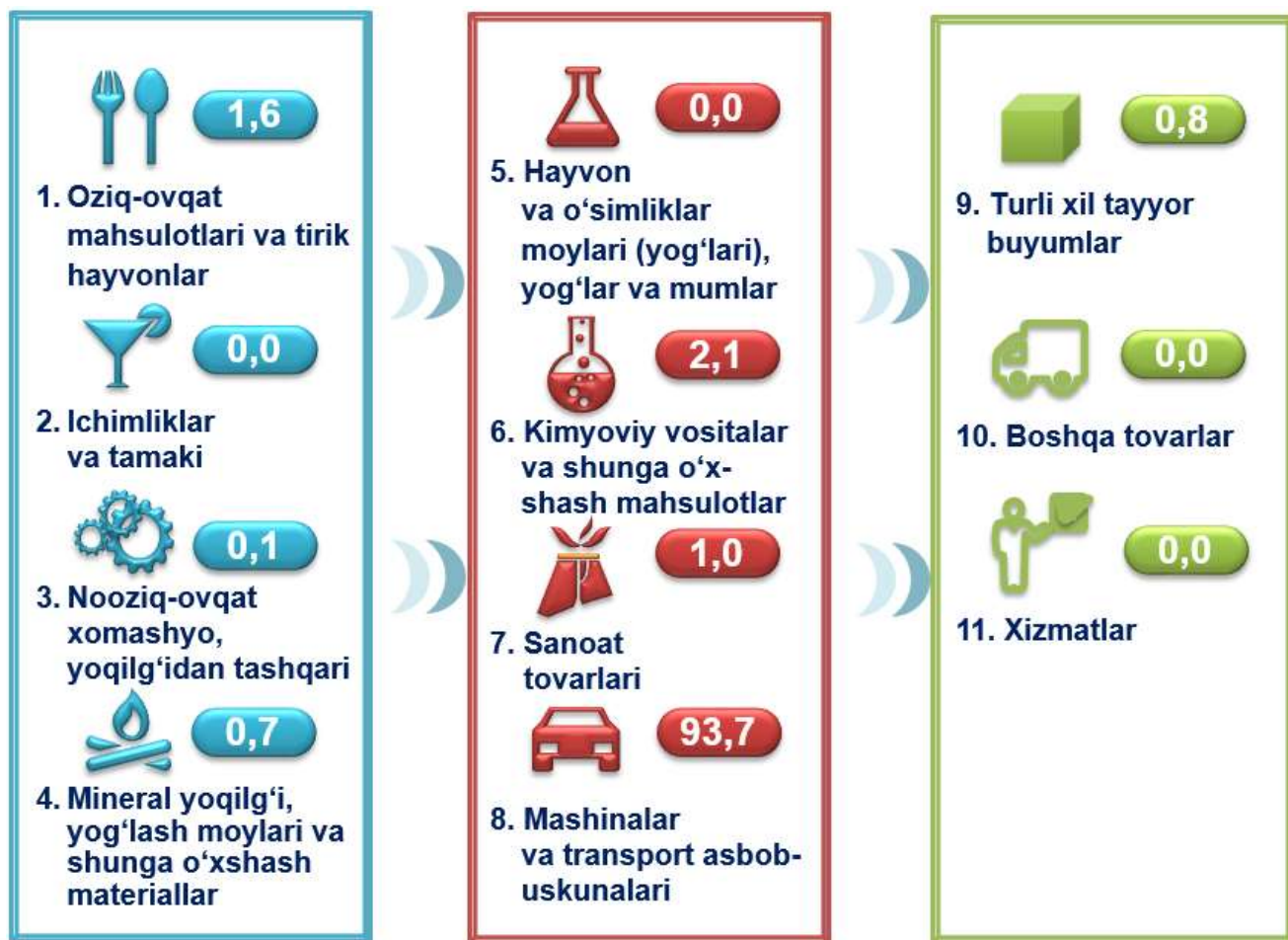


2024- yilning yanvar oyida import hajmi 15 2702,6 ming AQSH dollarini va 2023- yilning mos davriga nisbatan 3,5 martani tashkil etdi. Import tarkibida eng katta ulush, mashinalar va transport asbob-uskunalari (93,7 %), kimyoviy vositalar va shunga o'xshash mahsulotlar (2,1 %) hamda sanoat tovarlari (1,0 %) hisobiga to'g'ri keldi.



XSST BO'YICHA IMPORT TARKIBI

(2024- yil yanvar, ulushi, % da)



Tovarlar importi dinamikasi tahliliga ko'ra, 2024- yilning yanvar oylida import qilingan tovarlar hajmi, o'tgan yilning mos davriga nisbatan 109 117,9 ming AQSH dollariga ko'paydi va 152 702,6 ming AQSH dollarini tashkil etdi.



VILOYATNING XSST BO'YICHA IMPORTI TARKIBI (2024-yil yanvar, yillar kesimida)

XSST tarkibi	Ming AQSH dollari		O'sish sur'ati, % da		Umumiy hajmga nisbatan. % da	
	2023	2024	2023	2024	2023	2024
Jami import	43 584,8	152 702,7	109,1	3,5 m.	100,0	100,0
<i>shu jumladan:</i>						
Oziq-ovqat mahsulotlari va tirik hayvonlar	2 024,6	2 480,5	75,5	122,5	4,6	1,6
Ichimliklar va tamaki						
Nooziq-ovqat xomashyo, yoqilg'idan tashqari	468,0	227,6	3,5 m.	48,6	1,1	0,1
Mineral yoqilg'i, yog'lash moylari va shunga o'xshash materiallar	500,1	1138,1	88,0	2,3 m.	1,1	0,7
Hayvon va o'simliklar moylari (yog'lari), yog'lar va mumlar	0,0	0,0	0,0	0,0	0,0	0,0
Kimyoviy vositalar va shunga o'xshash mahsulotlar	1 698,1	3 255,1	61,5	191,7	3,9	2,1
Sanoat tovarlari	1 732,5	1 515,1	60,3	87,5	4,0	1,0
Mashinalar va transport asbob-uskunolari	36 125,3	143 047,9	124,1	4,0 m.	82,9	93,7
Turli xil tayyor buyumlar	1 036,1	1 038,3	57,1	100,2	2,4	0,8
Boshqa tovarlar	0,0	0,0	0,0	0,0	0,0	0,0
Xizmatlar	0,0	0,0	0,0	0,0	0,0	0,0



XSSST BO'LIMI BO'YICHA AYRIM MAHSULOTLAR IMPORTI TARKIBI (2024- yil yanvar)

XSSST bo'limi nomi	Ming AQSH dollari	2023- yilning mos davriga nisbatan, % da
Oziq-ovqat mahsulotlari va tirik hayvonlar	2 480,5	122,5
Donli ekinlar va ulardan tayyorlangan mahsulotlar	454,9	60,1
Shakar, shakardan tayyorlangan mahsulotlar va asal	0,0	0,0
Kofe, choy, kakao, ziravorlar va ulardan tayyorlangan mahsulotlar	27,9	136,7
Sabzavotlar va mevalar	981,7	105,3
Go'sht va go'sht mahsulotlari	0,0	0,0
Hayvonlar uchun ozuqalar (maydalanmagan donlardan tashqari)	51,1	24,8
Sut mahsulotlari va qush tuxumlari	2,4	3,8
Har xil oziq-ovqat mahsulotlari va preparatlar	0,0	0,0
Tirik hayvonlar	962,6	31,4 m.
Baliq (dengiz sutemizuvchilari bo'lmagan), qisqichbaqasimonlar, mollyuskalar va suvda suzuvchi umurtqasizlar va yarim tayyor mahsulotlar	0,0	0,0
Ichimliklar va tamaki	0,0	0,0
Ichimliklar	0,0	0,0
Tamaki va tamaki mahsulotlari	0,0	0,0
Nooziq-ovqat xomashyo, yoqilg'idan tashqari	227,6	48,6
Probka va yog'och-taxtalar	86,2	71,7
Metall rudalari va metall parchalari	92,3	2,4 m.
O'g'itlar uchun xomashyo va mineral xomashyo	42,1	21,0
Yog'li urug'lar va yog'li mevalar	0,3	0,8
To'qimachilik tolalari va ularning chiqindilari	0,0	0,0
Hayvonlar va o'simliklardan kelib chiqqan xomashyo materiallari	6,7	9,7
Qog'oz massasi va makulatura	0,0	0,0
Tabiiy kauchuk	0,0	0,0
Terilar, teri xomashyosi va mo'yna, ishlov berilmagan	0,0	0,0
Mineral yoqilg'i, yog'lash moylari va shunga o'xshash materiallar	1 138,1	2,3 m.
Neft va neft mahsulotlari va shunga o'xshash materiallar	591,9	5,1 m.
Ko'mir, koks va briketlar	546,2	142,3
Hayvon va o'simliklar moylari (yog'lari), yog'lar va mumlar	0,0	0,0
O'simlik moylari va yog'lari (xom, tozalangan yoki fraksiyalangan)	0,0	0,0
Hayvonlar va o'simliklar moylari va yog'lari, qayta ishlangan; hayvonlar va o'simliklardan kelib chiqqan mumlar	0,0	0,0
Hayvonlarning moylari va yog'lari	0,0	0,0
Kimyoviy vositalar va shunga o'xshash mahsulotlar	3 255,1	191,7
Tibbiyot va farmatsevtika mahsulotlari	799,3	2,4 m.
Birlamchi shakldagi plastmassalar	834,9	132,8
Boshqa joyda tasniflanmagan kimyoviy materiallar va mahsulotlar	579,0	2,4 m.
Efir moylari, rezinoidlar va attorlik moddalari; hojatxona preparatlari, polirovkalash va yuvish vositalari	74,2	186,8
Noorganik kimyo moddalari	124,9	2,7 m.
Organik kimyo moddalari	32,1	15,5
Bo'yaydigan va terini oshlovchi moddalar va bo'yoqlar	603,0	63,2 m.
O'g'itlar	0,0	0,0
Birlamchi shaklda bo'lmagan plastmassalar	207,7	110,0

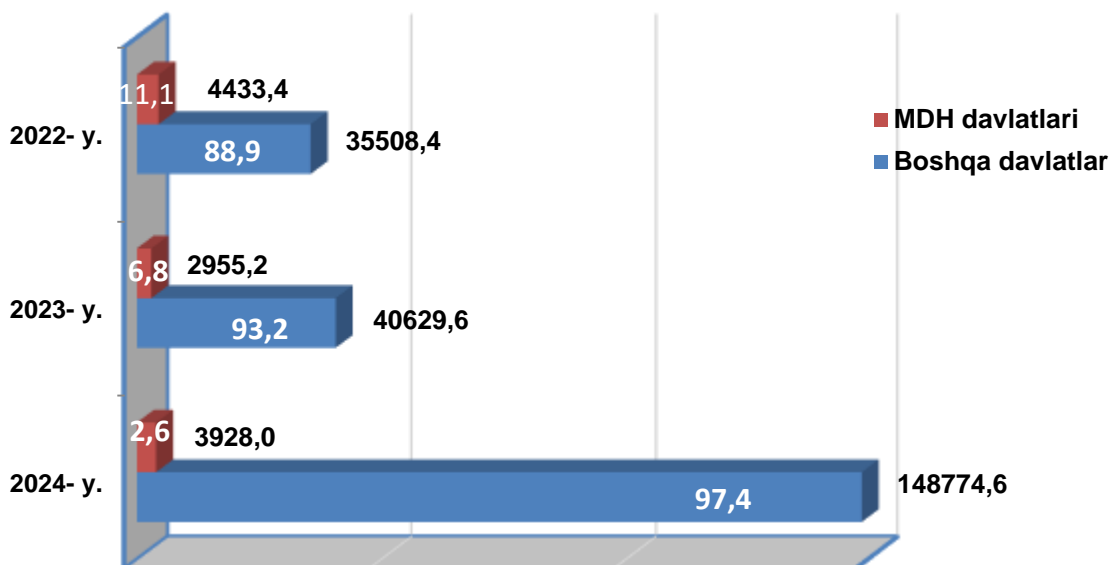
XSST bo'limi nomi	Ming AQSH dollari	2023- yilning mos davriga nisbatan, % da
Sanoat tovarlari	1 515,1	87,5
Cho'yan va po'lat	498,1	138,0
Metallardan tayyorlangan buyumlar, boshqa joyda tasniflanmagan	162,7	2,5 m.
To'qimachilik yigirilgan ipi, matolar, tayyor buyumlar va shunga o'xshash mahsulotlar	320,8	61,1
Rezina buyumlari, boshqa joyda tasniflanmagan	82,9	141,0
Qog'oz, karton va qog'oz massasi, qog'oz yoki kartondan tayyorlangan buyumlar	33,9	62,0 m.
Noruda qazilmalardan olingan mahsulotlar	415,3	63,5
Probka va daraxtdan tayyorlangan buyumlar (mebeldan tashqari)	0,0	0,0
Rangli metallar	1,4	2,0
Teri, teridan tayyorlangan buyumlar, mo'yna	2,0	2,6m
Mashinalar va transport asbob-uskunolari	143 047,9	4,0 m.
Avtomobillar (havo podushkalaridagi transport vositalari ham) <i>shu jumladan:</i>	106 145,8	4,2 m.
<i>asosan yo'lovchilarni tashish uchun mo'ljallangan dvigatelli avtomobillar va boshqa transport vositalari</i>	0,0	0,0
<i>avtomobillarning qismlari va anjomlari</i>	0,0	0,0
Aniq sohalar uchun maxsus mo'ljallangan mashinalar	8 662,3	3,1 m.
Sanoat uchun maxsus bo'lmagan mashinalar va ularning detallari	24 808,0	3,4 m.
Elektr mashinalari, apparatlari va jihozlari va ularning elektr qismlari	137,4	4,0 m.
Boshqa transport uskunolari	0,0	0,0
<i>shu jumladan: samolyotlar va uchish apparatlari, mexanik (vertolyotlardan tashqari)</i>	0,0	0,0
Energiya generatori mashinalari va asbob-uskunalar	624,5	51,9 m.
Elektr aloqasi, ovozni yozish va ovozni eshittirish apparaturalari va uskunolari	2 348,9	7,6 m.
Kanselyariya mashinalari va ma'lumotarni avtomatik ravishda qayta ishlash uchun asbob-uskunalar	19,1	97,4
Metallarni qayta ishlash mashinalari	302,0	0,0!
Turli xil tayyor buyumlar	1 038,3	100,2
Maxsus, ilmiy va nazorat asboblari va apparatlari	196,7	25,1
Boshqa joyda tasniflanmagan har xil tayyor buyumlar	635,5	3,1 m.
Blokli binolar, suv o'tkazish, kanalizatsiya, isitish va yoritish uskunolari uchun armatura va mahkamlash moslamalari	69,4	0,0
Mebel va uning qismlari, yotarjoy buyumlari matraslar, matraslar uchun tirgaklar, yostiqlar va shunga oxshash tikilgan mebel	63,8	7,4 m.
Kiyim-kechaklar va ularning anjomlari	44,6	112,2
Poyabzal	7,1	0,0
Fotografik apparatura, uskuna, ishlatiladigan materiallar va optik buyumlar, soatlar	20,4	0,0
Yo'l anjomlari, sumkalar va shunga o'xshash konteynerlar	0,8	131,1



2024- yil yanvar natijalariga ko'ra MDH mamlakatlaridan import ulushi 2,6 % ni tashkil etib, 2023- yilning mos davriga nisbatan 4,2 % ga kamaydi.

MDH VA BOSHQA DAVLATLARDAN TOVAR VA XIZMATLAR IMPORTI HAJMLARI DINAMIKASI


(2024-yil yanvar, ming AQSH dollari, ulushi)



2024- yil yanvar oyida viloyat 25 ta davlatdan tovar va xizmatlar importini amalga oshirdi. Yetti yirik hamkor davlatlar (Koreya Respublikasi, XXR, Litva, Germaniya, Turkiya, Yaponiya va Hindiston) jami importning 96,7 % ulishini tashkil etdi.



VILOYAT IMPORTIDA ASOSIY HAMKOR DAVLATLARNING ULUSHI (2024- yil yanvar, % da)



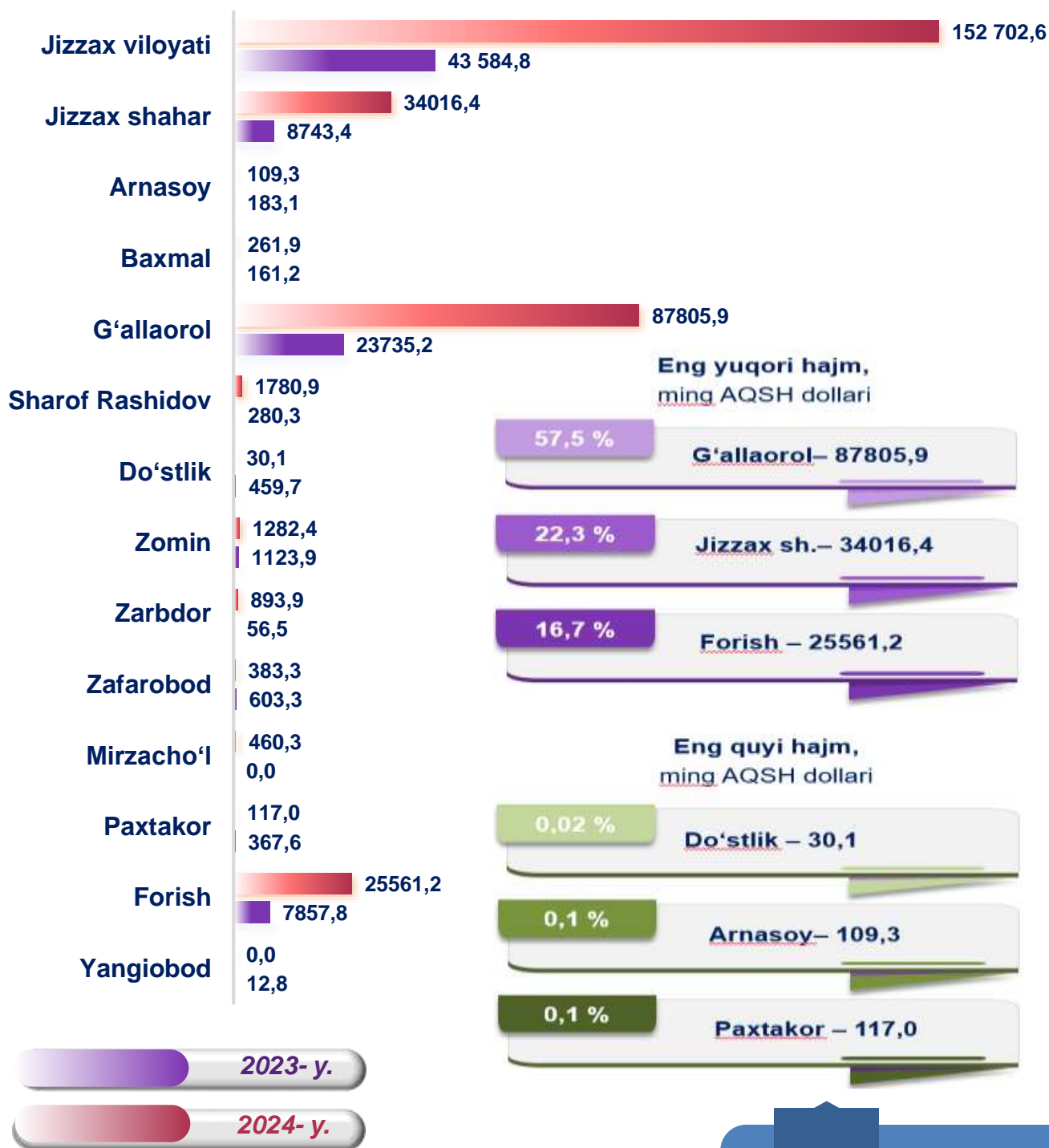


VILOYATNING ASOSIY HAMKOR DAVLATLARDAN AMALGA OSHIRGAN IMPORTI HAJMLARI VA O'SISH SUR'ATLARI (2024-yil yanvar)

Davlatlar	Ming AQSH dollari		O'sish sur'ati, % da		Umumiy hajmdagi o'rni	
	2023- y.	2024- y.	2023- y.	2024- y.	2023- y.	2024- y.
Koreya Respublikasi	17 808,0	59 835,1	85,9	3,4 m.	1	1
XXR	10 078,1	51 834,8	136,1	5,1 m.	2	2
Litva	6 627,2	23 865,3	19,1 m.	3,6 m.	3	3
Germaniya	732,7	5 573,2	56,0	7,6 m.	8	4
Turkiya	3 226,1	2 745,2	92,5	85,1	4	5
Yaponiya	0,0	1 957,9	0,0	0,0	33	6
Hindiston	191,2	1 838,1	28,7	9,6 m.	10	7
Rossiya	1 130,4	1 821,2	57,2	161,1	6	8
Qozog'iston	1 655,8	1 140,6	94,1	68,9	5	9
Qirg'iziston	29,5	818,9	177,7	27,7 m.	23	10
Eron	100,7	661,1	55,0	6,6 m.	15	11
Bangladesh	67,5	99,8	0,0	147,9	19	12
Belarus	37,4	96,7	9,8	2,6 m.	22	13
Indoneziya	0,0	77,4	0,0	0,0	34	14
Polsha	18,7	73,6	19,6	3,9 m.	26	15
Italiya	204,8	73,2	78,8	35,7	9	16
Afg'oniston	74,6	66,5	36,3	89,0	18	17
Pokiston	119,6	44,5	81,6	37,2	12	18
Ukraina	29,0	41,0	21,5	141,3	24	19
Vetnam	0,0	21,8	0,0	0,0	35	20



VILOYATNING HUDUDLAR KESIMIDA IMPORTI (2024- yil yanvar, ming AQSH doll.)



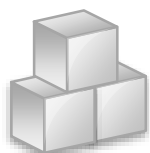
Viloyat importi tarkibida eng yuqori ulushni **G'allaorol tumani** 57,5 % bilan 87 805,9 ming AQSH dollarini, eng quyi ulushni esa **Do'stlik tumani** 0,02 % bilan 30,1 ming AQSH dollarini tashkil etdi.



SANOAT MAHSULOTLARI IMPORTI




2024- yil yanvar oyida import tarkibida sanoat mahsulotlari tovarlari hajmi 1 515,1 ming AQSH dollarini tashkil etib, o'tgan yilning shu davriga nisbatan 3,0 % ga kamaydi hamda importning umumiy hajmidagi ulushi 1,0 % ga yetdi.



SANOAT MAHSULOTLARI IMPORT QILINGAN ASOSIY HAMKOR DAVLATLAR

(2024- yil yanvar)



Sanoat mahsulotlari importi asosan cho'yan va po'lat (498,1 ming AQSH dollari), metallardan tayyorlangan buyumlar (162,7 ming AQSH dollari), yigirilgan ip, matolar, tayyor buyumlar va shunga o'xshash mahsulotlar (675,4 ming AQSH dollari), rezina buyumlari (543,5 ming AQSH dollari) va boshqalardan tashkil topgan.